



Ministero dell'Istruzione e del Merito
Istituto Comprensivo Statale
di scuola dell'Infanzia, Primaria e Secondaria di I Grado

Via Silvio Pellico, 16 - 71030 Mattinata - Tel. e fax 0884550102

e-mail: fgic80800p@istruzione.it - pec: fgic80800p@pec.istruzione.it - www.comprensivomattinata.edu.it


C.F. 83001790712 Cod. Min. FGIC80800P – Codice Univoco: UFNUQ6

RESTITUZIONE DATI PROVE INVALSI A.S. 2022-2023


LEGENDA PUNTEGGI:



Superiore alla media nazionale, della Puglia, del Sud



Uguale alla media nazionale, della Puglia, del Sud



Inferiore alla media nazionale, della Puglia, del Sud



**RISULTATI PROVE INVALSI
SCUOLA PRIMARIA
CLASSI 2[^]**

ITALIANO

- **Risultati generali**
- **Dettagli della prova:**
 - 1. testo narrativo**
 - 2. esercizi linguistici**

Prova di Italiano risultati generali classe 2[^]

Punteggi Generali

Tavola 1A Italiano

Istituto nel suo complesso								
Classi/Istituto	Media del punteggio percentuale al netto del <i>cheating</i> ^{1a}	Percentuale di partecipazione alla prova di Italiano ^{1b}	Esiti degli studenti al netto del <i>cheating</i> nella stessa scala del rapporto nazionale ^{1d}	Punteggio Puglia (54,5) ⁵	Punteggio Sud (54,7) ⁵	Punteggio Italia (54,2) ⁵	Punteggio percentuale osservato ⁶	<i>Cheating</i> in percentuale ⁷
416030790201	⊘	⊘	⊘	⊘	⊘	⊘	⊘	⊘
416030790202	⊘	⊘	⊘	⊘	⊘	⊘	⊘	⊘
FGIC80800P	56,3	90,9	191,7	↔	↔	↑	56,7	0,6

In riferimento al punteggio Puglia e al punteggio Sud l'Istituto ha raggiunto un punteggio uguale alla media, mentre è superiore rispetto alla media nazionale.

Prova di Italiano nel dettaglio classe 2[^]

Tavola 2A - Parti della prova Italiano

Istituzione scolastica nel suo complesso						
Classi/Istituto	Comprensione del testo		Esercizi linguistici		Prova complessiva	
	Punteggio medio	Punteggio Italia	Punteggio medio	Punteggio Italia	Punteggio medio	Punteggio Italia
416030790201	⊘	51,9	⊘	70,2	⊘	54,2
416030790202	⊘		⊘			
FGIC80800P	53,7		74,5		56,3	

Rispetto al punteggio Italia, le classi dell'Istituto hanno raggiunto un punteggio superiore alla media nazionale

MATEMATICA

- **Risultati generali**
- **Dettagli della prova:**
 - 1. numeri**
 - 2. dati e previsioni**
 - 3. spazio e figure**
 - 4. dimensioni (conoscere, risolvere problemi, argomentare)**

Prova di Matematica risultati generali classe 2[^]

Tavola 1B Matematica

Istituto nel suo complesso								
Classi/Istituto	Media del punteggio percentuale al netto del <i>cheating</i> ^{1a}	Percentuale di partecipazione alla prova di Matematica ^{1b}	Esiti degli studenti al netto del <i>cheating</i> nella stessa scala del rapporto nazionale ^{1d}	Punteggio Puglia (55,3) ⁵	Punteggio Sud (55,2) ⁵	Punteggio Italia (54,6) ⁵	Punteggio percentuale osservato ⁶	<i>Cheating in</i> percentuale ⁷
416030790201	⊘	⊘	⊘	⊘	⊘	⊘	⊘	⊘
416030790202	⊘	⊘	⊘	⊘	⊘	⊘	⊘	⊘
FGIC80800P	57,1	86,4	187,4	↔	↔	↑	57,1	0,1

In riferimento al punteggio Puglia e al punteggio Sud l'Istituto ha raggiunto un punteggio uguale alla media, mentre è superiore rispetto alla media nazionale.

Prova di Matematica nel dettaglio classe 2[^]

Dettagli della prova di Matematica

Tavola 3A - Ambiti Matematica

Istituzione scolastica nel suo complesso										
	Numeri		Dati e previsioni		Spazio e figure		Relazioni e funzioni		Prova complessiva	
Classi/Istituto	Punteggio medio	Punteggio Italia	Punteggio medio	Punteggio Italia	Punteggio medio	Punteggio Italia	Punteggio medio	Punteggio Italia	Punteggio medio	Punteggio Italia
416030790201	⊘	47,9	⊘	57,6	⊘	57,5	⊘	54,8	⊘	54,6
416030790202	⊘		⊘		⊘		⊘			
FGIC80800P	51,8		58,8		58,6		59,2		57,1	

Salva la tavola in formato Excel 

Tavola 3B - Dimensioni Matematica

Istituzione scolastica nel suo complesso								
	Conoscere		Risolvere problemi		Argomentare		Prova complessiva	
Classi/Istituto	Punteggio medio	Punteggio Italia	Punteggio medio	Punteggio Italia	Punteggio medio	Punteggio Italia	Punteggio medio	Punteggio Italia
416030790201	⊘	56,0	⊘	53,1	⊘	52,4	⊘	54,6
416030790202	⊘		⊘		⊘			
FGIC80800P	57,5		58,1		51,7		57,1	

Rispetto al punteggio Italia, le classi dell'Istituto hanno raggiunto un punteggio superiore alla media nazionale, fatta eccezione per l'ambito ARGOMENTARE dove il punteggio risulta lievemente inferiore alla media.



**RISULTATI PROVE INVALSI
SCUOLA PRIMARIA
CLASSI 5[^]**

ITALIANO

- **Risultati generali**
- **Dettagli della prova:**
 - 1. testo narrativo**
 - 2. testo espositivo**
 - 3. riflessione sulla lingua**

Prova di Italiano risultati generali classe 5[^]

Punteggi Generali

Tavola 1A Italiano

Istituto nel suo complesso									
Classi/Istituto	Media del punteggio percentuale al netto del <i>cheating</i> ^{1a}	Percentuale di partecipazione alla prova di Italiano ^{1b}	Esiti degli studenti al netto del <i>cheating</i> nella stessa scala del rapporto nazionale ^{1d}	Differenza nei risultati (punteggio percentuale) rispetto a classi/scuole con <i>background</i> familiare simile ²	Punteggio Puglia (63,8) ⁵	Punteggio Sud (63,4) ⁵	Punteggio Italia (62,9) ⁵	Punteggio percentuale osservato ⁶	<i>Cheating</i> in percentuale ⁷
416030790501	⊘	⊘	⊘	⊘	⊘	⊘	⊘	⊘	⊘
416030790502	⊘	⊘	⊘	⊘	⊘	⊘	⊘	⊘	⊘
416030790503	⊘	⊘	⊘	⊘	⊘	⊘	⊘	⊘	⊘
FGIC80800P	58,2	82,5	182,7	2,2	↓	↓	↓	60,8	3,9

In riferimento al punteggio Puglia, al punteggio Sud e al punteggio Italia, l'Istituto ha raggiunto un punteggio inferiore rispetto alla media.

Prova di Italiano nel dettaglio classe 5[^]

Dettagli della prova di Italiano

Tavola 2A - Parti della prova Italiano

Istituzione scolastica nel suo complesso								
Classi/Istituto	Testo narrativo		Testo espositivo		Riflessione sulla lingua		Prova complessiva	
	Punteggio medio	Punteggio Italia	Punteggio medio	Punteggio Italia	Punteggio medio	Punteggio Italia	Punteggio medio	Punteggio Italia
416030790501	⊘	67,9	⊘	61,9	⊘	57,4	⊘	62,9
416030790502	⊘		⊘		⊘			
416030790503	⊘		⊘		⊘			
FGIC80800P	61,4		58,4		53,9		58,2	

Rispetto alla media nazionale, le classi quinte hanno raggiunto un punteggio superiore nel testo narrativo e nella riflessione linguistica, mentre risulta inferiore nel testo espositivo.

MATEMATICA

- **Risultati generali**
- **Dettagli della prova:**
 - 1. numeri**
 - 2. dati e previsioni**
 - 3. spazio e figure**
 - 4. relazioni e funzioni**
 - 5. dimensioni (conoscere, risolvere problemi, argomentare)**

Prova di Matematica risultati generali classe 5[^]

Tavola 1B Matematica

Istituto nel suo complesso									
Classi/Istituto	Media del punteggio percentuale al netto del <i>cheating</i> ^{1a}	Percentuale di partecipazione alla prova di Matematica ^{1b}	Esiti degli studenti al netto del <i>cheating</i> nella stessa scala del rapporto nazionale ^{1d}	Differenza nei risultati (punteggio percentuale) rispetto a classi/scuole con <i>background</i> familiare simile ²	Punteggio Puglia (56,3) ⁵	Punteggio Sud (55,9) ⁵	Punteggio Italia (54,5) ⁵	Punteggio percentuale osservato ⁶	<i>Cheating</i> in percentuale ⁷
416030790501	⊘	⊘	⊘	⊘	⊘	⊘	⊘	⊘	⊘
416030790502	⊘	⊘	⊘	⊘	⊘	⊘	⊘	⊘	⊘
416030790503	⊘	⊘	⊘	⊘	⊘	⊘	⊘	⊘	⊘
FGIC80800P	66,5	82,5	207,3	17,9	↑	↑	↑	71,7	6,8

In riferimento al punteggio Puglia, al punteggio Sud e al punteggio Italia, l'Istituto ha raggiunto un punteggio superiore rispetto alla media.

Prova di Matematica nel dettaglio classe 5[^]

Dettagli della prova di Matematica

Tavola 3A - Ambiti Matematica

Istituzione scolastica nel suo complesso										
Classi/Istituto	Numeri		Dati e previsioni		Spazio e figure		Relazioni e funzioni		Prova complessiva	
	Punteggio medio	Punteggio Italia	Punteggio medio	Punteggio Italia	Punteggio medio	Punteggio Italia	Punteggio medio	Punteggio Italia	Punteggio medio	Punteggio Italia
416030790501	⊘	51,3	⊘	58,0	⊘	56,2	⊘	52,8	⊘	54,5
416030790502	⊘		⊘		⊘		⊘			
416030790503	⊘		⊘		⊘		⊘			
FGIC80800P	67,4		54,4		76,4		70,1		66,5	


Salva la tavola in formato Excel 

Tavola 3B - Dimensioni Matematica

Istituzione scolastica nel suo complesso								
Classi/Istituto	Conoscere		Risolvere problemi		Argomentare		Prova complessiva	
	Punteggio medio	Punteggio Italia	Punteggio medio	Punteggio Italia	Punteggio medio	Punteggio Italia	Punteggio medio	Punteggio Italia
416030790501	⊘	55,7	⊘	55,5	⊘	44,9	⊘	54,5
416030790502	⊘		⊘		⊘		⊘	
416030790503	⊘		⊘		⊘		⊘	
FGIC80800P	71,8		62,8		62,6		66,5	

Rispetto al punteggio Italia, le classi dell'Istituto hanno raggiunto un punteggio superiore alla media nazionale, fatta eccezione per l'ambito DATI E PREVISIONI dove il punteggio risulta lievemente inferiore alla media.

INGLESE

- **Reading**
- **Listening**

Prova di Inglese risultati generali classe 5[^]

Tavola 1C Inglese Reading

Istituto nel suo complesso											
Classi/Istituto	Media del punteggio percentuale al netto del <i>cheating</i> ^{1a}	Percentuale di partecipazione alla prova di Inglese Reading ^{1b}	Esiti degli studenti al netto del <i>cheating</i> nella stessa scala del rapporto nazionale ^{1d}	Differenza nei risultati (punteggio percentuale) rispetto a classi/scuole con <i>background</i> familiare simile ²	Punteggio Puglia (80,0) ⁵	Punteggio Sud (80,1) ⁵	Punteggio Italia (80,1) ⁵	Punteggio percentuale osservato ⁶	<i>Cheating</i> in percentuale ⁷	Pre-A1 ^{1e} (Italia: 13,3%)	A1 ^{1e} (Italia: 86,7%)
416030790501	⊘	⊘	⊘	⊘	⊘	⊘	⊘	⊘	⊘	⊘	⊘
416030790502	⊘	⊘	⊘	⊘	⊘	⊘	⊘	⊘	⊘	⊘	⊘
416030790503	⊘	⊘	⊘	⊘	⊘	⊘	⊘	⊘	⊘	⊘	⊘
FGIC80800P	71,7	87,7	173,1	-5,1	↓	↓	↓	74,9	4,1	18,0	82,0


Salva la tavola in formato Excel 

Tavola 1D Inglese Listening

Istituto nel suo complesso											
Classi/Istituto	Media del punteggio percentuale al netto del <i>cheating</i> ^{1a}	Percentuale di partecipazione alla prova di Inglese Listening ^{1b}	Esiti degli studenti al netto del <i>cheating</i> nella stessa scala del rapporto nazionale ^{1d}	Differenza nei risultati (punteggio percentuale) rispetto a classi/scuole con <i>background</i> familiare simile ²	Punteggio Puglia (76,0) ⁵	Punteggio Sud (76,8) ⁵	Punteggio Italia (78,7) ⁵	Punteggio percentuale osservato ⁶	<i>Cheating</i> in percentuale ⁷	Pre-A1 ^{1e} (Italia: 18,8%)	A1 ^{1e} (Italia: 81,2%)
416030790501	⊘	⊘	⊘	⊘	⊘	⊘	⊘	⊘	⊘	⊘	⊘
416030790502	⊘	⊘	⊘	⊘	⊘	⊘	⊘	⊘	⊘	⊘	⊘
416030790503	⊘	⊘	⊘	⊘	⊘	⊘	⊘	⊘	⊘	⊘	⊘
FGIC80800P	60,0	87,7	151,5	-17,5	↓	↓	↓	71,2	16,3	40,0	60,0

Rispetto al punteggio Puglia, al punteggio Sud e al punteggio Italia, sia nella prova di reading che in quella di listening, l'Istituto ha raggiunto un punteggio inferiore alla media. Si aggiunga, inoltre, che le classi hanno ottenuto un punteggio inferiore rispetto alle 200 classi con indice ESCS (background familiare) più simile a quella classe.



**RISULTATI PROVE INVALSI
SCUOLA SECONDARIA DI I GRADO
CLASSI 3^A**

ITALIANO

- **Risultati generali**

Prova di Italiano risultati generali classe 3[^] secondaria

Tavola 7A Italiano

Istituto nel suo complesso							
Classi/Istituto	Esiti degli studenti nella stessa scala del rapporto nazionale ^{1d}	Differenza nei risultati rispetto a classi/scuole con <i>Background</i> familiare simile ²	<i>Background</i> familiare mediano degli studenti ^{3 4}	Percentuale copertura <i>Background</i> ^{1c}	Punteggio Puglia (194,0) ⁵	Punteggio Sud (192,3) ⁵	Punteggio Italia (196,6) ⁵
416030790801	⊘	⊘	⊘	⊘	⊘	⊘	⊘
416030790802	⊘	⊘	⊘	⊘	⊘	⊘	⊘
416030790803	⊘	⊘	⊘	⊘	⊘	⊘	⊘
FGIC80800P	186,7	-8,2	medio-basso	98,5	↓	↓	↓

Rispetto al punteggio Puglia, al punteggio Sud e al punteggio Italia, l'Istituto ha raggiunto un punteggio inferiore alla media.

Si aggiunga, inoltre, che le classi hanno ottenuto un punteggio inferiore rispetto alle 200 classi con indice ESCS (background familiare) più simile a quella classe.

MATEMATICA

- **Risultati generali**

Prova di Matematica risultati generali classe 3[^] secondaria

Tavola 7B Matematica

Istituto nel suo complesso							
Classi/Istituto	Esiti degli studenti nella stessa scala del rapporto nazionale ^{1d}	Differenza nei risultati rispetto a classi/scuole con <i>Background</i> familiare simile ²	<i>Background</i> familiare mediano degli studenti ^{3 4}	Percentuale copertura <i>Background</i> ^{1c}	Punteggio Puglia (188,9) ⁵	Punteggio Sud (185,4) ⁵	Punteggio Italia (193,9) ⁵
416030790801	⊘	⊘	⊘	⊘	⊘	⊘	⊘
416030790802	⊘	⊘	⊘	⊘	⊘	⊘	⊘
416030790803	⊘	⊘	⊘	⊘	⊘	⊘	⊘
FGIC80800P	176,0	-16,3	medio-basso	98,5	↓	↓	↓

Rispetto al punteggio Puglia, al punteggio Sud e al punteggio Italia, l'Istituto ha raggiunto un punteggio inferiore alla media.

Si aggiunga, inoltre, che le classi hanno ottenuto un punteggio inferiore rispetto alle 200 classi con indice ESCS (background familiare) più simile a quella classe.

INGLESE

- **Risultati generali**
 - 1. reading**
 - 2. listening**

Prova di Inglese risultati generali classe 3[^] secondaria

Tavola 7C Inglese Reading

Istituto nel suo complesso							
Classi/Istituto	Esiti degli studenti nella stessa scala del rapporto nazionale ^{1d}	Differenza nei risultati rispetto a classi/scuole con <i>Background</i> familiare simile ²	<i>Background</i> familiare mediano degli studenti ^{3 4}	Percentuale copertura <i>Background</i> ^{1c}	Punteggio Puglia (203,6) ⁵	Punteggio Sud (202,6) ⁵	Punteggio Italia (209,9) ⁵
416030790801	⊘	⊘	⊘	⊘	⊘	⊘	⊘
416030790802	⊘	⊘	⊘	⊘	⊘	⊘	⊘
416030790803	⊘	⊘	⊘	⊘	⊘	⊘	⊘
FGIC80800P	188,4	-18,2	medio-basso	98,5	↓	↓	↓

Salva la tavola in formato Excel 

Tavola 7D Inglese Listening

Istituto nel suo complesso							
Classi/Istituto	Esiti degli studenti nella stessa scala del rapporto nazionale ^{1d}	Differenza nei risultati rispetto a classi/scuole con <i>Background</i> familiare simile ²	<i>Background</i> familiare mediano degli studenti ^{3 4}	Percentuale copertura <i>Background</i> ^{1c}	Punteggio Puglia (198,2) ⁵	Punteggio Sud (197,3) ⁵	Punteggio Italia (209,2) ⁵
416030790801	⊘	⊘	⊘	⊘	⊘	⊘	⊘
416030790802	⊘	⊘	⊘	⊘	⊘	⊘	⊘
416030790803	⊘	⊘	⊘	⊘	⊘	⊘	⊘
FGIC80800P	178,6	-26,7	medio-basso	98,5	↓	↓	↓



Rispetto al punteggio Puglia, al punteggio Sud e al punteggio Italia, l'Istituto ha raggiunto un punteggio inferiore alla media.

Si aggiunga, inoltre, che le classi hanno ottenuto un punteggio inferiore rispetto alle 200 classi con indice ESCS (background familiare) più simile a quella classe.

OSSERVAZIONI FINALI

In generale i risultati raggiunti dall'Istituto sono **INFERIORI** rispetto alla media nazionale.

In particolare:

- **Classi seconde:** hanno ottenuto buoni risultati sia nella prova di italiano che di matematica.
- **Classi quinte:** hanno ottenuto buoni risultati nella prova di matematica, sebbene vada migliorata la dimensione "DATI E PREVISIONI". Al contrario, in italiano e in inglese i risultati pongono l'Istituto sotto la media nazionale.
- **Classi terze Secondaria di I grado:** in tutte e tre le prove, italiano, matematica e inglese, sia reading che listening, i risultati raggiunti pongono l'Istituto sotto la media nazionale.